



امتحانات أبناؤنا في الخارج

ملف تقييم الأداء

رياض أطفال
المستوى الثاني
Kg2

باللغة الإنجليزية

الفصل الدراسي

الثاني

2026

اسم الطالب: رقم الجلوس:

سفارة جمهورية مصر العربية في دولة:



غير مصرح بالكتابة فيها

جمهورية مصر العربية



إرشادات عامة

- يتم تحميل ملف التقييم للطالب باللفة الإنجليزية للطلاب المتقدمين على (النظام لفات إنجليزي) من خلال المنصة الالكترونية لأبنائنا في الخارج بوزارة التربية والتعليم :

<http://saboard.emis.gov.eg>

- يتم طباعة الملف ويقوم الطالب بالإجابة عن الأنشطة الموجودة.
- يتم رفع الملف بعد الانتهاء من الإجابة عليه على المنصة الالكترونية لأبنائنا في الخارج.
- يتم تحميل الملف ورفعها بعد استكمالها بداية من وضعها على المنصة ولمدة أسبوعين.
- لا يتم ارسال أية ملفات تقييم ورقية ، ويتم التعامل من خلال المنصة الالكترونية فقط
- يتم تحميل الملف ورفعها من خارج جمهورية مصر العربية فقط.

النشاط الأول: لون الدائرة التي بها صوت الحرف المناسب



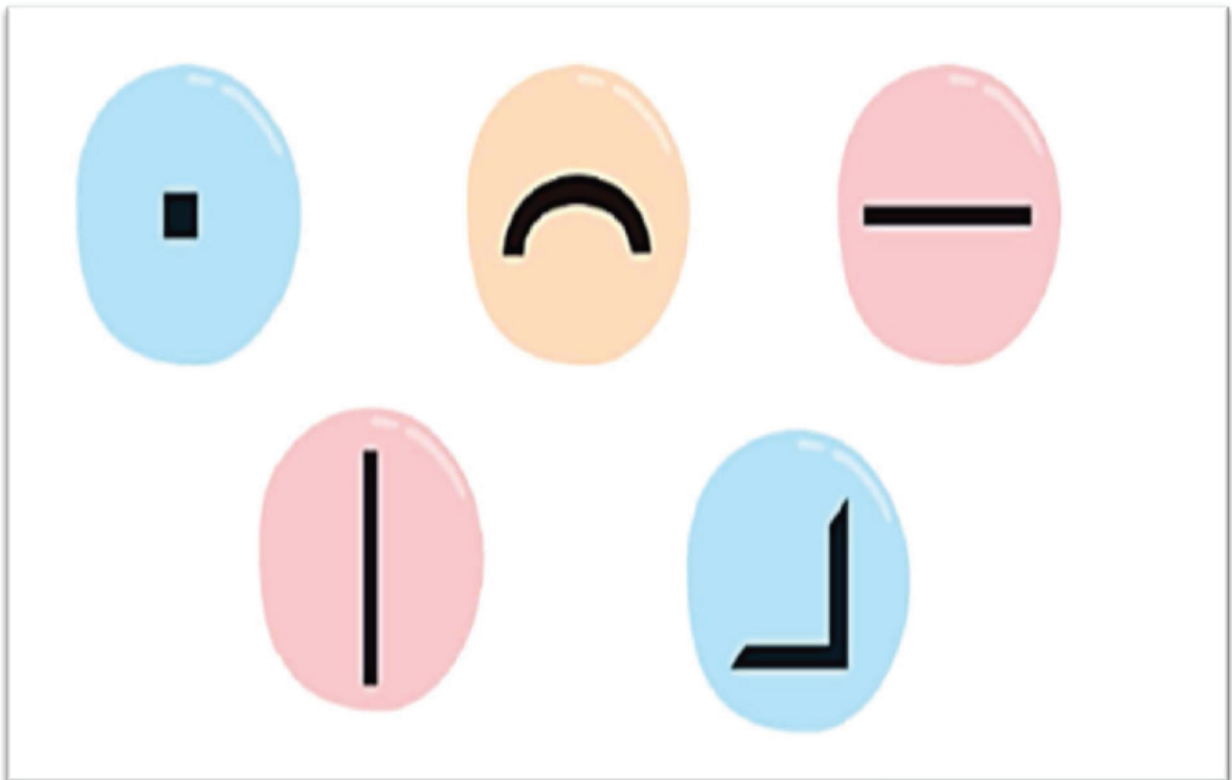
النشاط الثاني: ارسم دائرة حول ما يحتاج إليه صاحب كل مهنة



النشاط الثالث: أقرأ الكلمة ثم حللها الى حروف



النشاط الرابع: ارسم دائرة حول الخطوات التي تكون حرف (ظ)



النشاط الخامس: اختار الحرف الناقص واكتبه

رَق.....

عَم.....م

دَف.....

قِر.....

و

و

ظ

ظ


ه

ه

ش

ش

1- Draw a line to match each professional to the correct form of transportation



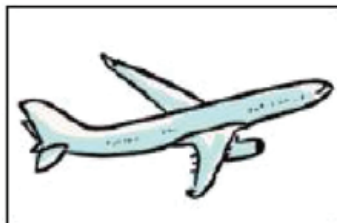
Bus



Boat



Train



Plane



2-Circle the item with the lower price. How much less is it ?

9 pounds



5 pounds



_____less

10 pounds




8 pounds



_____less

6 Pounds



4 Pounds



_____less

3-What can you buy for 10 pounds?



3 pounds



9 pounds



5 pounds



5 pounds



1 pound






7 pounds

4- Predict: Will the magnet attract the object?

Write YES or NO.

Test the object. Did the magnet attract the object?

Write YES or NO. Draw two more objects to predict and test

OBJECT	PREDICT	TEST
	<hr style="border: 1px solid blue;"/> <hr style="border: 1px dashed red;"/> <hr style="border: 1px solid blue;"/>	<hr style="border: 1px solid blue;"/> <hr style="border: 1px dashed red;"/> <hr style="border: 1px solid blue;"/>
	<hr style="border: 1px solid blue;"/> <hr style="border: 1px dashed red;"/> <hr style="border: 1px solid blue;"/>	<hr style="border: 1px solid blue;"/> <hr style="border: 1px dashed red;"/> <hr style="border: 1px solid blue;"/>
	<hr style="border: 1px solid blue;"/> <hr style="border: 1px dashed red;"/> <hr style="border: 1px solid blue;"/>	<hr style="border: 1px solid blue;"/> <hr style="border: 1px dashed red;"/> <hr style="border: 1px solid blue;"/>
	<hr style="border: 1px solid blue;"/> <hr style="border: 1px dashed red;"/> <hr style="border: 1px solid blue;"/>	<hr style="border: 1px solid blue;"/> <hr style="border: 1px dashed red;"/> <hr style="border: 1px solid blue;"/>
	<hr style="border: 1px solid blue;"/> <hr style="border: 1px dashed red;"/> <hr style="border: 1px solid blue;"/>	<hr style="border: 1px solid blue;"/> <hr style="border: 1px dashed red;"/> <hr style="border: 1px solid blue;"/>

1- Subtract and write the result.



6

-

2

=



5

-

3

=










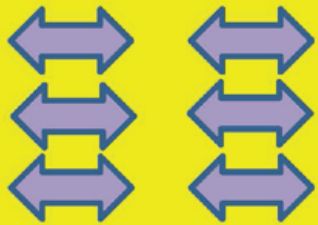




8

-

4

=

2- Add and write the result

			
$6 + 5 =$	$4 + 4 =$		
			
$7 + 8 =$	$6 + 6 =$		
			
$5 + 5 =$	$4 + 3 =$		

3-Match the items with their correct price.



20 pounds



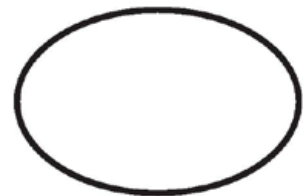
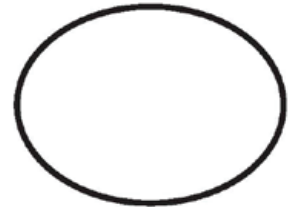
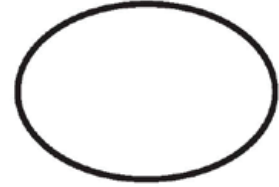
5 pounds




10 pounds




4 Write the number (1) under the lightest object. Write the number (3) under the heaviest object. Write the number (2) under the object with the middle weight.




5- Color the shapes.



1-Match the fruits to the red basket and the vegetables to the blue basket



2-Count and match.



12

11

3-Look at the picture, then put a (√) if it matches, or a (×) if it doesn't:

He is a farmer



He is a police officer




He is a doctor




He is a teacher



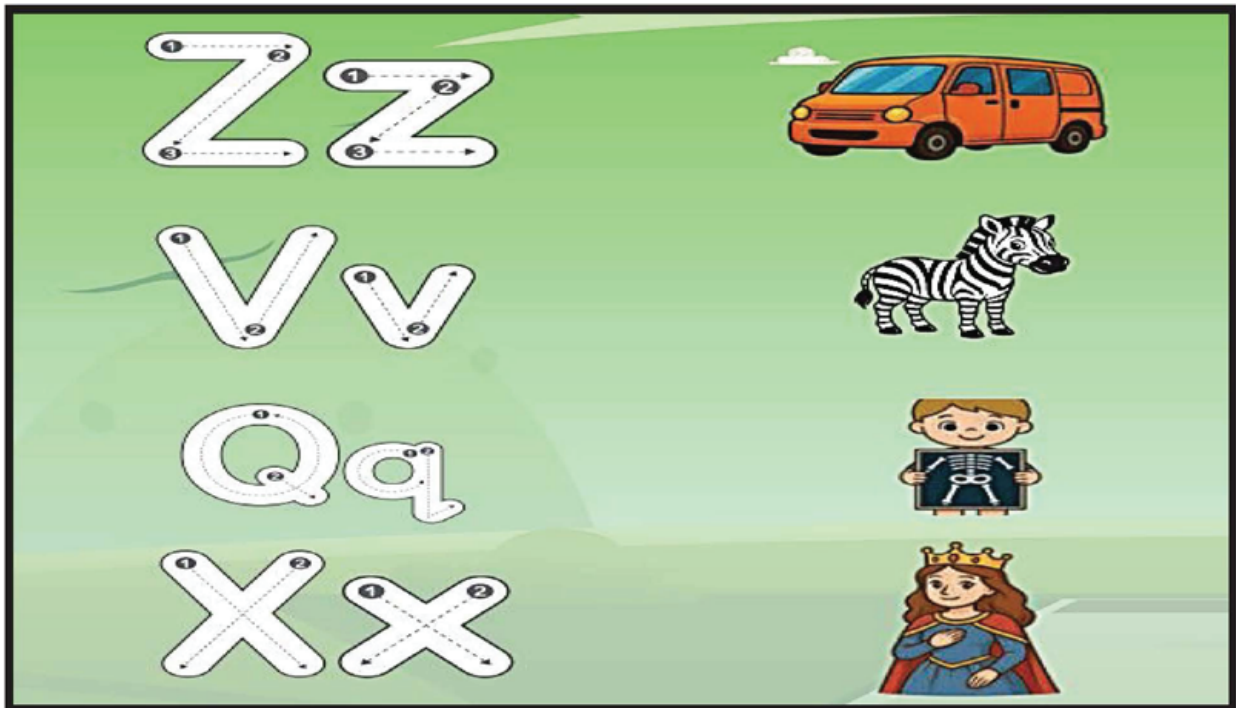
4-Trace, match, and color:



5-find the flowers with letters s ,l, and n. color the flowers, and then color the farmer.



6-Trace, then match with the picture





غير مصرح بالكتابة فيها

جمهورية مصر العربية



ملف تقييم الأداء

Kg2

رياض أطفال
المستوى الثاني

باللغة الإنجليزية



الفصل الدراسي الثاني 2026